

## Vérification des réglages du Neopuff avant chaque naissance


**1**

Ouvrir l'air et vérifier les tubulures

**8-10 L/min**

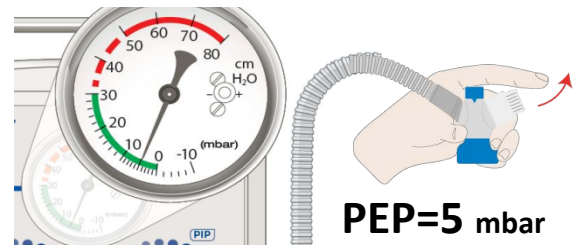
**2**

Obturer la sortie de la pièce T avec le bouchon ou le poumon test



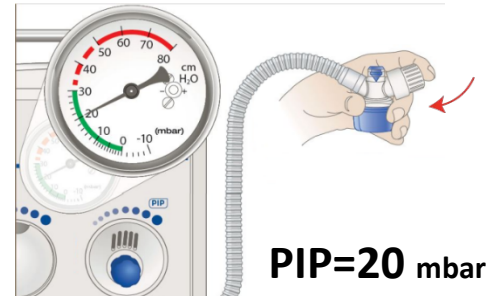
**3**

Vérifier la valeur PEP en ayant l'index levé



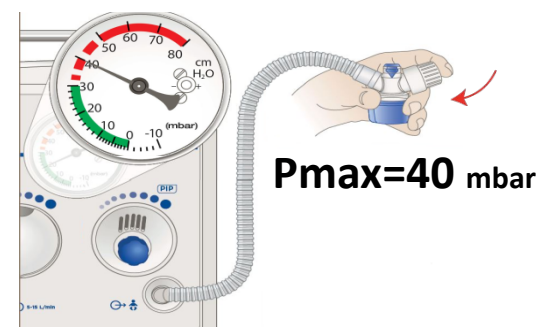
**4**

Obturer avec l'index la valve de PEP puis vérifier la valeur PIP



**5**

Vérifier la valeur de Pmax en tournant le bouton de PIP à fond vers la droite



**6**

Redescendre la PIP à la valeur souhaitée (PIP = 20 mbar)

**Si vérification non conforme, passer à la procédure réglage du Neopuff**