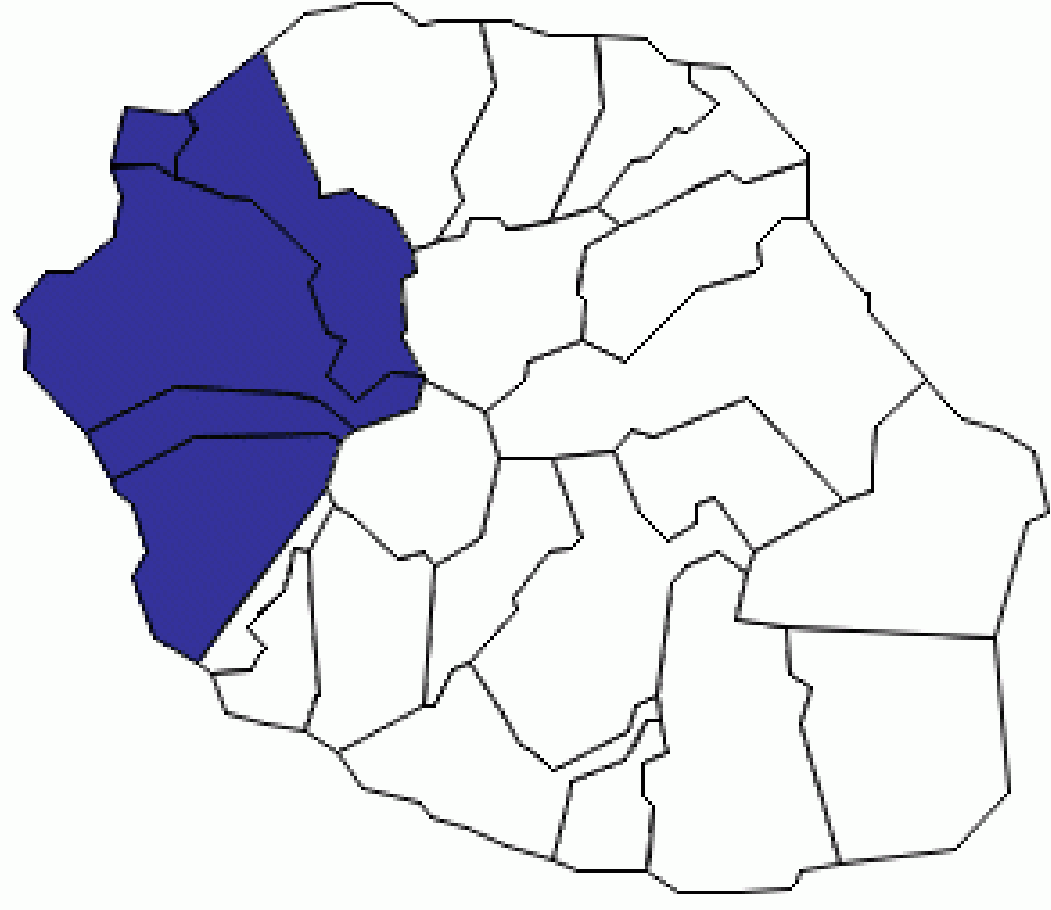


A la suite du travail mené dans le cadre du groupe de travail "Indicateurs Santé-Social" de la plate-forme de Coordination de l'Observation Des Etudes Sociales et Sanitaires (CODESS), l'ORS Réunion a été chargé d'actualiser annuellement, en collaboration avec le Service Etudes Statistiques de l'ARS OI, les indicateurs Santé-Social à l'échelon communal, régional, et par territoire de santé, dont la 1^{ère} diffusion sous ce format a eu lieu en septembre 2011 [1].

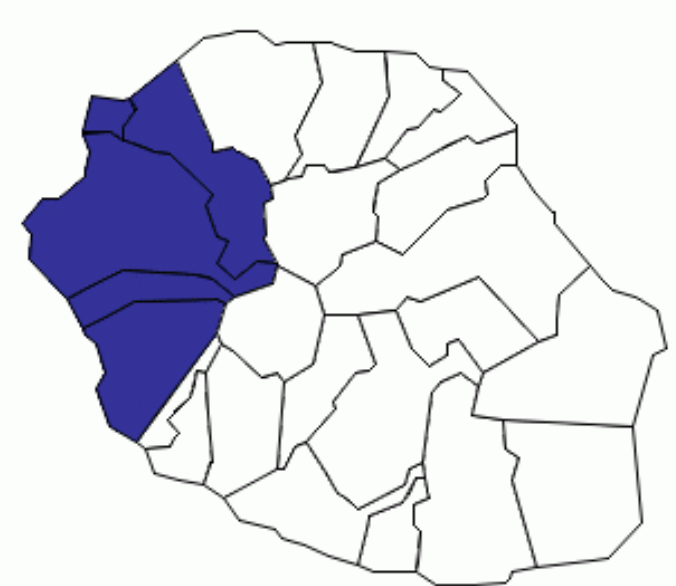
La Réunion est découpée en 3 territoires de santé. Le Territoire de Santé Ouest comprend 5 communes : Le Port, La Possession, Saint-Leu, Saint-Paul, Trois-Bassins. Ce document a pour objectif de mettre à disposition les indicateurs Santé-Social pour le Territoire de Santé Ouest issus de l'actualisation 2014 à La Réunion [2].



- ▶ 211 448 habitants au 1^{er} janvier 2011, soit près de 26% de la population Réunionnaise (1).
- ▶ 3 418 naissances vivantes en 2013, soit 24% des naissances domiciliées à La Réunion (1).
- ▶ 967 décès domiciliés en 2013, soit 23% des décès domiciliés à La Réunion (1).
- ▶ 71 763 bénéficiaires de la CMU complémentaire au 1^{er} janvier 2014, soit 34% des bénéficiaires à La Réunion (2).
- ▶ 28 383 allocataires d'au moins un minimum social fin 2013, soit 24% des allocataires à La Réunion (3).
- ▶ 15 277 logements sociaux au 1^{er} janvier 2014, soit près de 25% des logements sociaux de La Réunion (4).
- ▶ 35 744 demandeurs d'emploi en fin de mois de catégories AB fin 2013, soit 25% des DEFM AB à La Réunion (5).

Sources : (1) INSEE, (2) CGSS de La Réunion, (3) CAF Réunion, (4) ARMOS-oi, (5) Pôle emploi, DIECCTE Réunion.

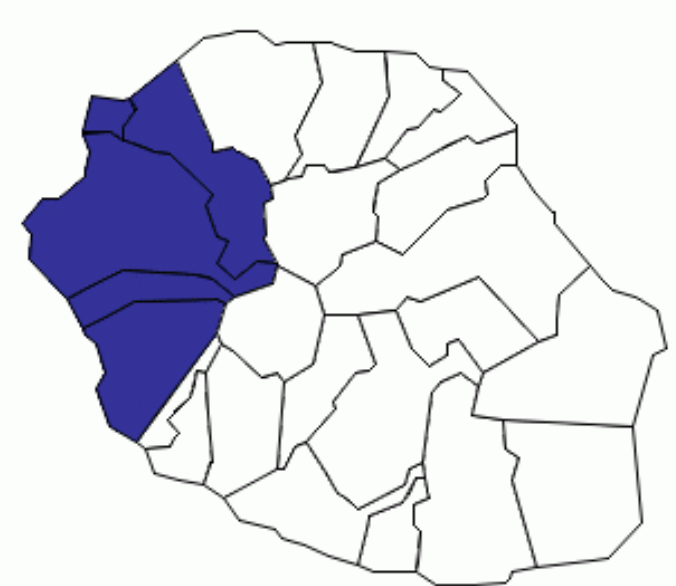
Démographie	Source	Territoire Ouest	La Réunion
Effectif de population au 1er janvier 2011	INSEE	211 448	828 581
Densité de population au 1er janvier 2011 (hab/km ²)	INSEE	394	331
Proportion d'hommes au 1er janvier 2011 (%)	INSEE	49%	48%
Proportion d'habitants âgés de moins de 20 ans au 1er janvier 2011 (%)	INSEE	33%	33%
Proportion d'habitants âgés de 60 ans et plus au 1er janvier 2011 (%)	INSEE	12%	13%
Nombre de naissances vivantes domiciliées en 2013	INSEE	3 418	14 002
Nombre de décès domiciliés en 2013	INSEE	967	4 258
Santé générale	Source	Territoire Ouest	La Réunion
Nombre de naissances chez des mères mineures en 2013	INSEE	121	475
Taux de naissances chez des mères mineures en 2013 (%)	INSEE	3,5%	3,4%
Nombre moyen de décès d'enfants de moins de un an sur la période 2011-2013	INSEE	22	106
Taux de mortalité infantile sur la période 2011-2013 (pour 1 000 naissances vivantes)	INSEE	6,5‰	7,5‰
Accès aux soins	Source	Territoire Ouest	La Réunion
Nombre de bénéficiaires de la CMU de base au 01/01/14	CGSS de La Réunion	30 568	136 702
Taux de bénéficiaires de la CMU de base au 01/01/14 (%)	CGSS de La Réunion, INSEE	14%	16%
Nombre de bénéficiaires de la CMU complémentaire au 01/01/14	CGSS de La Réunion	71 763	294 439
Taux de bénéficiaires de la CMU complémentaire au 01/01/14 (%)	CGSS de La Réunion, INSEE	34%	36%
Offre de soins	Source	Territoire Ouest	La Réunion
Nombre de médecins généralistes libéraux au 01/01/14	RPPS, ARS OI	231	811
Densité de médecins généralistes libéraux au 01/01/14 (pour 100 000 habitants)	RPPS, ARS OI, INSEE	109	98
Nombre de médecins spécialistes libéraux au 01/01/14	RPPS, ARS OI	126	481
Densité de médecins spécialistes libéraux au 01/01/14 (pour 100 000 habitants)	RPPS, ARS OI, INSEE	59	58
Nombre de chirurgiens-dentistes libéraux au 01/01/14	RPPS, ARS OI	125	430
Densité de chirurgiens-dentistes libéraux au 01/01/14 (pour 100 000 habitants)	RPPS, ARS OI, INSEE	59	52
Nombre d'infirmiers libéraux au 01/01/14	RPPS, ARS OI	394	1 605
Densité d'infirmiers libéraux au 01/01/14 (pour 100 000 habitants)	RPPS, ARS OI, INSEE	186	194



Indicateurs Santé-Social à La Réunion

Territoire de Santé Ouest

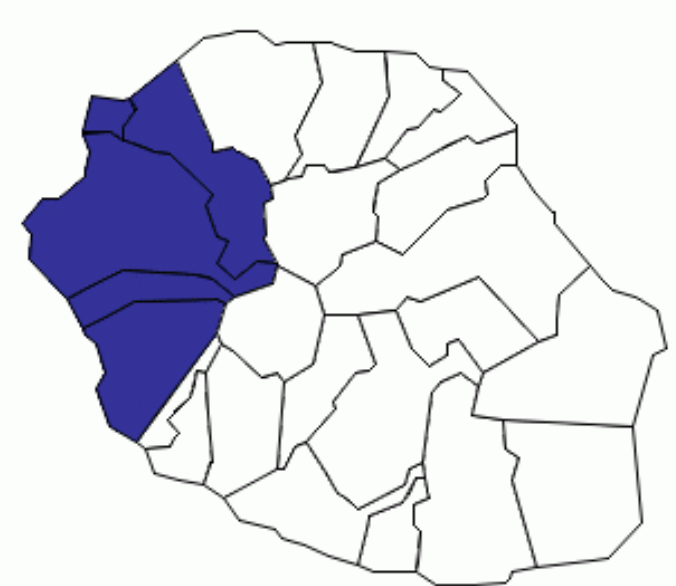
Santé : Hospitalisation complète	Source	Territoire Ouest	La Réunion
Nombre de séjours hospitaliers chez les femmes en 2013	ATIH, ARS OI	16 032	65 449
Taux standardisé d'hospitalisation chez les femmes en 2013 (pour 10 000 habitants)	ATIH, RS OI, INSEE	1 660	1 693
Nombre de séjours hospitaliers chez les hommes en 2013	ATIH, ARS OI	13 366	53 892
Taux standardisé d'hospitalisation chez les hommes en 2013 (pour 10 000 habitants)	ATIH, ARS OI, INSEE	1 715	1 736
Nombre de séjours hospitaliers en 2013	ATIH, ARS OI	29 398	119 341
Taux standardisé d'hospitalisation en 2013 (pour 10 000 habitants)	ATIH, ARS OI, INSEE	1 668	1 700
Santé : Mortalité	Source	Territoire Ouest	La Réunion
Nombre moyen de décès chez les femmes sur la période 2009-2011	INSERM CépiDC	410	1 821
Taux standardisé moyen annuel de décès chez les femmes sur la période 2009-2011 (pour 100 000 habitants)	INSERM CépiDC, INSEE	634,0	658,2
Nombre moyen de décès chez les hommes sur la période 2009-2011	INSERM CépiDC	543	2 294
Taux standardisé moyen annuel de décès chez les hommes sur la période 2009-2011 (pour 100 000 habitants)	INSERM CépiDC, INSEE	1 062,3	1 129,0
Nombre moyen de décès sur la période 2009-2011	INSERM CépiDC	953	4 115
Taux standardisé moyen annuel de décès sur la période 2009-2011 (pour 100 000 habitants)	INSERM CépiDC, INSEE	822,8	856,4
Nombre moyen de décès prématurés (survenant avant 65 ans) sur la période 2009-2011	INSERM CépiDC	342	1 445
Part des décès prématurés (survenant avant 65 ans) sur la période 2009-2011 (parmi l'ensemble des décès)	INSERM CépiDC	35,9%	35,1%
Santé : Admissions en Affection de Longue Durée (ALD)	Source	Territoire Ouest	La Réunion
Nombre moyen d'admissions en ALD chez les femmes sur la période 2010-2012	CNAMTS, CCMSA, RSI	1 677	6 725
Taux standardisé moyen annuel d'admissions en ALD chez les femmes sur la période 2010-2012 (pour 100 000 habitants)	CNAMTS, CCMSA, RSI, INSEE	2 046	2 050
Nombre moyen d'admissions en ALD chez les hommes sur la période 2010-2012	CNAMTS, CCMSA, RSI	1 777	7 196
Taux standardisé moyen annuel d'admissions en ALD chez les hommes sur la période 2010-2012 (pour 100 000 habitants)	CNAMTS, CCMSA, RSI, INSEE	2 562	2 622
Nombre moyen d'admissions en ALD sur la période 2010-2012	CNAMTS, CCMSA, RSI	3 454	13 861
Taux standardisé moyen annuel d'admissions en ALD sur la période 2010-2012 (pour 100 000 habitants)	CNAMTS, CCMSA, RSI, INSEE	2 250	2 260
Nombre moyen d'admissions en ALD pour maladies cardiovasculaires sur la période 2010-2012	CNAMTS, CCMSA, RSI	1 150	4 411
Taux standardisé moyen annuel d'admissions en ALD pour maladies cardiovasculaires sur la période 2010-2012 (pour 100 000 habitants)	CNAMTS, CCMSA, RSI, INSEE	838	809
Nombre moyen d'admissions en ALD pour diabète sur la période 2010-2012	CNAMTS, CCMSA, RSI	984	3 981
Taux standardisé moyen annuel d'admissions en ALD pour diabète sur la période 2008-2010 (pour 100 000 habitants)	CNAMTS, CCMSA, RSI, INSEE	598	642



Indicateurs Santé-Social à La Réunion

Territoire de Santé Ouest

Précarité financière	Source	Territoire Ouest	La Réunion
Allocataires d'au moins un minimum social au 31/12/13	CAF Réunion	28 383	116 142
Taux d'allocataires d'au moins un minimum social au 31/12/13 (pour 100 ménages)	CAF Réunion, INSEE	39%	39%
Personnes couvertes par au moins un minimum social au 31/12/13	CAF Réunion	61 486	255 404
Taux de personnes couvertes par au moins un minimum social au 31/12/13 (pour 100 habitants)	CAF Réunion, INSEE	29%	31%
Allocataires du RSA (socle et/ou activité) au 31/12/13	CAF Réunion	27 554	110 267
Taux d'allocataires du RSA (socle et/ou activité) au 31/12/13 (pour 100 habitants de 25-49 ans)	CAF Réunion, INSEE	26,9%	28,2%
Personnes couvertes par le RSA (socle et/ou activité) au 31/12/13	CAF Réunion	64 672	264 455
Taux de personnes couvertes par le RSA (socle et/ou activité) au 31/12/13 (pour 100 habitants)	CAF Réunion, INSEE	30,6%	31,9%
Nombre d'allocataires du RSO au 31/12/13	CAF Réunion	1 334	5 944
Taux d'allocataires du RSO au 31/12/13 (pour 100 habitants de 50 ans et plus)	CAF Réunion, INSEE	2,7%	3,0%
Nombre de personnes couvertes par le RSO au 31/12/13	CAF Réunion	1 473	6 651
Taux de personnes couvertes par le RSO au 31/12/13 (pour 100 habitants de 50 ans et plus)	CAF Réunion, INSEE	3,0%	3,3%
Nombre d'allocataires de l'AAH au 31/12/13	CAF Réunion	3 453	15 504
Taux d'allocataires de l'AAH au 31/12/13 (pour 100 habitants de 20-59 ans)	CAF Réunion, INSEE	3,0%	3,5%
Nombre de personnes couvertes par l'AAH au 31/12/13	CAF Réunion	5 063	22 783
Taux de personnes couvertes par l'AAH au 31/12/13 (pour 100 habitants de 20-59 ans)	CAF Réunion, INSEE	4,3%	5,1%
Part des ménages fiscaux non imposés en 2011 (%)	INSEE, DGFip	70,0%	71,6%
Nombre de bénéficiaires de l'APA au 31/12/13	Conseil Général de La Réunion	3 170	13 583
Taux de bénéficiaires de l'APA au 31/12/13 (pour 100 habitants de 60 ans et plus)	Conseil Général de La Réunion, INSEE	12,5%	12,9%
Logement	Source	Territoire Ouest	La Réunion
Allocataires d'aides au logement (ALS ou ALF) au 31/12/13	CAF Réunion	20 312	107 957
Taux d'allocataires d'aides au logement (ALS ou ALF) au 31/12/13 (pour 100 ménages)	CAF Réunion, INSEE	28%	36%
Nombre de logements sociaux au 01/01/14	ARMOS-oi	13 757	61 636
Taux de logements sociaux au 01/01/14 (pour 100 habitations principales)	ARMOS-oi	19%	21%
Nombre de demandeurs actifs de logements sociaux au 01/01/13	DEAL	7 796	32 841
Taux de ménages demandeurs de logements sociaux au 01/01/13 (pour 100 ménages)	DEAL	11%	11%



Indicateurs Santé-Social à La Réunion

Territoire de Santé Ouest

Chômage et Emploi

	Source	Territoire Ouest	La Réunion
Part des chômeurs dans la population active au 1er janvier 2011 (%)	INSEE	35,6%	35,5%
Demandeurs d'emploi en fin de mois de catégories AB au 31/12/13	Pôle emploi, DIECCTE Réunion	35 744	140 796
Demandeurs d'emploi en fin de mois de catégories AB de moins de 25 ans au 31/12/13	Pôle emploi, DIECCTE Réunion	5 642	22 116
Demandeurs d'emploi en fin de mois de catégories AB de 25 à 49 ans au 31/12/13	Pôle emploi, DIECCTE Réunion	23 243	90 994
Demandeurs d'emploi en fin de mois de catégories AB de 50 ans ou plus au 31/12/13	Pôle emploi, DIECCTE Réunion	6 859	27 686
Demandeurs d'emploi en fin de mois de catégories AB hommes au 31/12/13	Pôle emploi, DIECCTE Réunion	17 479	68 823
Demandeurs d'emploi en fin de mois de catégories AB femmes au 31/12/12	Pôle emploi, DIECCTE Réunion	18 265	71 973

Formation et Scolarité

	Source	Territoire Ouest	La Réunion
Nombre d'enfants bénéficiaires de l'Allocation de Rentrée Scolaire (ARS) au 31/12/13	CAF Réunion	32 489	130 708
Effectif des 15-34 ans non scolarisés ne possédant aucun diplôme en 2011	INSEE	13 263	46 201
Proportion des 15-34 ans non scolarisés ne possédant aucun diplôme en 2011 (%)	INSEE	30,9%	28,5%

Abréviations

AAH : Allocation aux Adultes Handicapés
 ALD : Affection de Longue Durée
 ALF : Allocation de Logement à caractère Familial
 ALS : Allocation de Logement à caractère Social
 APA : Allocation Personnalisée d'Autonomie
 ARMOS-oi : Association Régionale des Maîtres d'Ouvrages Sociaux de l'Océan Indien
 ARS : Allocation de Rentrée Scolaire
 ARS OI : Agence de Santé Océan Indien
 ATIH : Agence Technique de l'information sur l'Hospitalisation
 CAF : Caisse d'Allocations Familiales
 CCMSA : Caisse Centrale de la Mutualité Sociale Agricole
 CépIdc : Centre d'épidémiologie sur les causes médicales de décès
 CGSS : Caisse Générale de Sécurité Sociale
 CMU : Couverture Maladie Universelle
 CNAMTS : Caisse Nationale de l'Assurance Maladie des Travailleurs Salariés
 DEFM : Demandeurs d'Emploi en Fin de Mois
 DGFiP : Direction Générale des Finances Publiques
 DIECCTE : Direction des Entreprises, de la Concurrence, de la Consommation, du Travail et de l'Emploi
 INSEE : Institut National de la Statistique et des Etudes Economiques
 INSERM : Institut National de la Santé, de l'Epidémiologie et de la Recherche Médicale
 ORS : Observatoire Régional de la Santé
 PLS : Parc Locatif Social
 PMSI : Programme de Médicalisation des Systèmes d'Information
 RPPS Répertoire Partagé des Professionnels de Santé
 RSA : Revenu de Solidarité Active
 RSI : Régime Social des Indépendants
 RSO : Revenu de Solidarité

Note méthodologique

Ce travail, à visée descriptive, repose sur la collecte, la synthèse des données existantes et la mise à jour d'indicateurs communaux et régionaux les plus récents sur les 6 thématiques suivantes : Données de cadrage, Santé, Précarité financière, Logement, Chômage et Emploi, Formation et Scolarité. Les indicateurs Santé-Social proviennent de différentes bases de données locales ou nationales : ARMOS-oi, ATIH, ARS OI, CAF Réunion, CGSS de La Réunion, Conseil Général de la Réunion, DEAL, Direction Générale des Impôts (DGFiP), DIECCTE Réunion, INSEE, INSERM CépIdc, Régimes d'Assurance Maladie (CNAMTS, RSI, CCMSA). Les taux bruts sont calculés à partir des populations issues du recensement de population 2011 et les taux standardisés sur l'âge (mortalité, admission en Affection de Longue Durée (ALD), hospitalisation) ont été calculés à partir des effectifs moyens enregistrés pour une année donnée ou sur des périodes triennales en prenant comme population de référence la population française au recensement de population 2006.

Références bibliographiques

- [1] ORS Réunion, ARS OI, CODESS. Indicateurs Santé-Social à La Réunion : synthèse régionale et indicateurs communaux. Septembre 2011.
 [2] ORS Réunion, ARS OI. Indicateurs Santé-Social à La Réunion : synthèse régionale et indicateurs communaux. Décembre 2014.

Les indicateurs Santé-Social 2014 et la synthèse régionale sont disponibles sur :
<http://www.ors-reunion.org> <http://www.ars.ocean-indien.sante.fr>

Auteurs

Cédric RICOURT (ORS Réunion)
 Monique RICQUEBOURG (ORS Réunion)

Comité de relecture

Florence CALIEZ (ARS OI)
 Eric MARIOTTI (ARS OI)

Financement



Nous remercions nos partenaires

