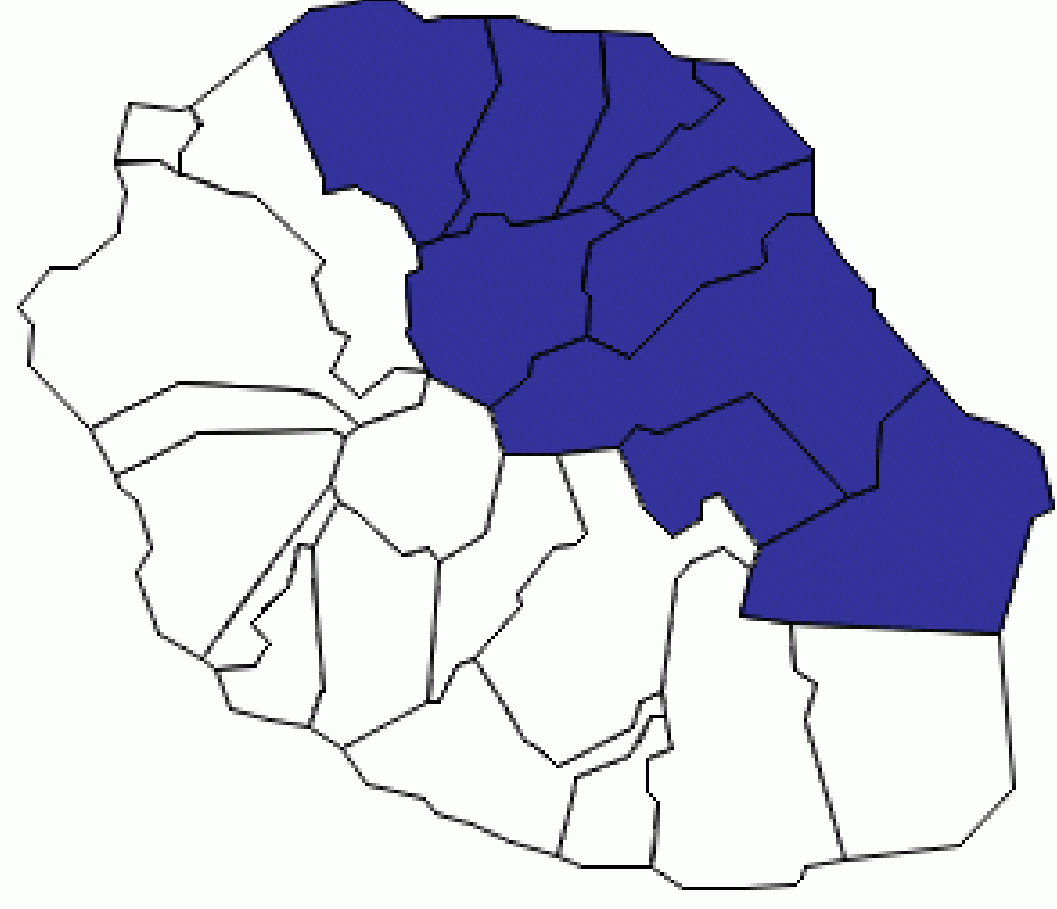


A la suite du travail mené dans le cadre du groupe de travail "Indicateurs Santé-Social" de la plate-forme de Coordination de l'Observation Des Etudes Sociales et Sanitaires (CODESS), l'ORS Réunion a été chargé d'actualiser annuellement, en collaboration avec le Service Etudes Statistiques de l'ARS OI, les indicateurs Santé-Social à l'échelon communal, régional, et par territoire de santé, dont la 1^{ère} diffusion sous ce format a eu lieu en septembre 2011 [1].

La Réunion est découpée en 3 territoires de santé. Le Territoire de Santé Nord-Est comprend 9 communes réparties dans le bassin Nord (Saint-Denis, Sainte-Marie) et le bassin Est (Sainte-Suzanne, Saint-Benoît, Saint-André, Bras-Panon, Plaine des Palmistes, Sainte-Rose, Salazie).

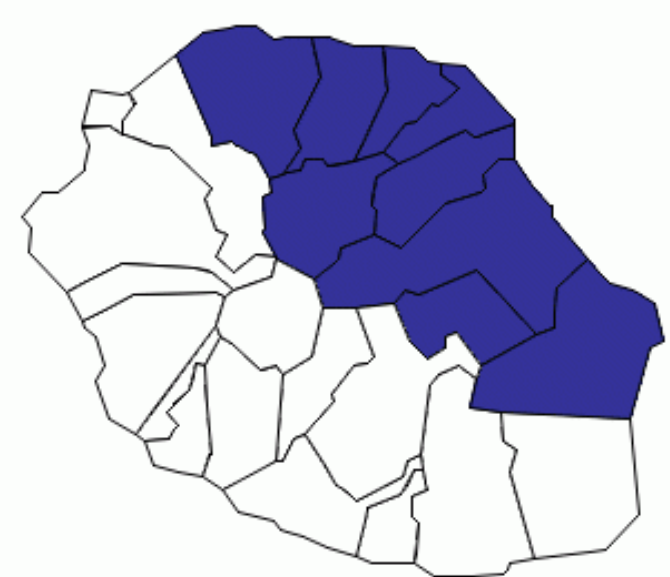
Ce document a pour objectif de mettre à disposition les indicateurs Santé-Social pour le Territoire de Santé Nord-Est issus de l'actualisation 2014 à La Réunion [2].



- ▶ 320 108 habitants au 1^{er} janvier 2011, soit près de 39% de la population Réunionnaise (1).
- ▶ 5 526 naissances vivantes en 2013, soit 39% des naissances domiciliées à La Réunion (1).
- ▶ 1 616 décès domiciliés en 2013, soit 38% des décès domiciliés à La Réunion (1).
- ▶ 111 177 bénéficiaires de la CMU complémentaire au 1^{er} janvier 2014, soit près de 35% des bénéficiaires à La Réunion (2).
- ▶ 43 776 allocataires d'au moins un minimum social fin 2013, soit près de 38% des allocataires à La Réunion (3).
- ▶ 32 602 logements sociaux au 1^{er} janvier 2014, soit 53% des logements sociaux de La Réunion (4).
- ▶ 48 694 demandeurs d'emploi en fin de mois de catégories AB fin 2013, soit 35% des DEFM AB à La Réunion (5).

Sources : (1) INSEE, (2) CGSS de La Réunion, (3) CAF Réunion, (4) ARMOS-oi, (5) Pôle emploi, DIECCTE Réunion.

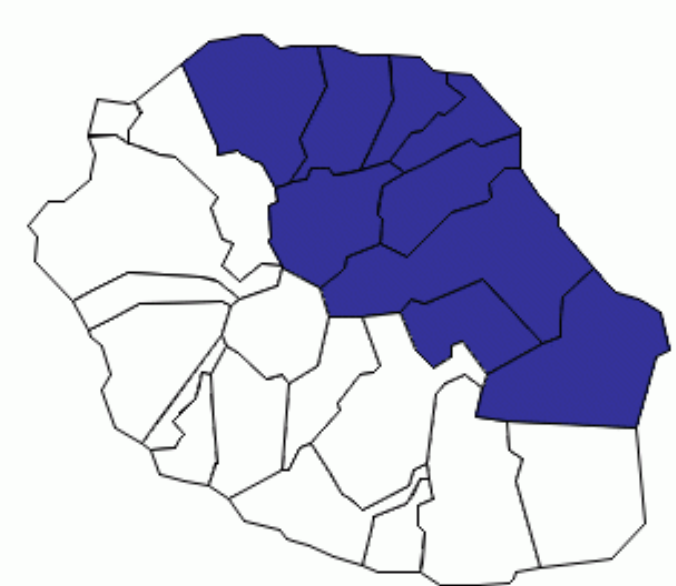
| Démographie | Source | Territoire Nord-Est | La Réunion |
|---|---------------------------|---------------------|------------|
| Effectif de population au 1er janvier 2011 | INSEE | 320 108 | 828 581 |
| Densité de population au 1er janvier 2011 (hab/km ²) | INSEE | 312 | 331 |
| Proportion d'hommes au 1er janvier 2011 (%) | INSEE | 48% | 48% |
| Proportion d'habitants âgés de moins de 20 ans au 1er janvier 2011 (%) | INSEE | 34% | 33% |
| Proportion d'habitants âgés de 60 ans et plus au 1er janvier 2011 (%) | INSEE | 12% | 13% |
| Nombre de naissances vivantes domiciliées en 2013 | INSEE | 5 526 | 14 002 |
| Nombre de décès domiciliés en 2013 | INSEE | 1 616 | 4 258 |
| Santé générale | Source | Territoire Nord-Est | La Réunion |
| Nombre de naissances chez des mères mineures en 2013 | INSEE | 175 | 475 |
| Taux de naissances chez des mères mineures en 2013 (%) | INSEE | 3,2% | 3,4% |
| Nombre moyen de décès d'enfants de moins de un an sur la période 2011-2013 | INSEE | 48 | 106 |
| Taux de mortalité infantile sur la période 2011-2013 (pour 1 000 naissances vivantes) | INSEE | 8,6‰ | 7,5‰ |
| Accès aux soins | Source | Territoire Nord-Est | La Réunion |
| Nombre de bénéficiaires de la CMU de base au 01/01/14 | CGSS de La Réunion | 58 463 | 136 702 |
| Taux de bénéficiaires de la CMU de base au 01/01/14(%) | CGSS de La Réunion, INSEE | 16% | 16% |
| Nombre de bénéficiaires de la CMU complémentaire au 01/01/14 | CGSS de La Réunion | 111 177 | 294 439 |
| Taux de bénéficiaires de la CMU complémentaire au 01/01/14 (%) | CGSS de La Réunion, INSEE | 35% | 36% |
| Offre de soins | Source | Territoire Nord-Est | La Réunion |
| Nombre de médecins généralistes libéraux au 01/01/14 | RPPS, ARS OI | 291 | 811 |
| Densité de médecins généralistes libéraux au 01/01/14 (pour 100 000 habitants) | RPPS, ARS OI, INSEE | 91 | 98 |
| Nombre de médecins spécialistes libéraux au 01/01/14 | RPPS, ARS OI | 211 | 481 |
| Densité de médecins spécialistes libéraux au 01/01/14 (pour 100 000 habitants) | RPPS, ARS OI, INSEE | 66 | 58 |
| Nombre de chirurgiens-dentistes libéraux au 01/01/14 | RPPS, ARS OI | 148 | 430 |
| Densité de chirurgiens-dentistes libéraux au 01/01/14 (pour 100 000 habitants) | RPPS, ARS OI, INSEE | 46 | 52 |
| Nombre d'infirmiers libéraux au 01/01/14 | RPPS, ARS OI | 609 | 1 605 |
| Densité d'infirmiers libéraux au 01/01/14 (pour 100 000 habitants) | RPPS, ARS OI, INSEE | 190 | 194 |



Indicateurs Santé-Social à La Réunion

Territoire de Santé Nord-Est

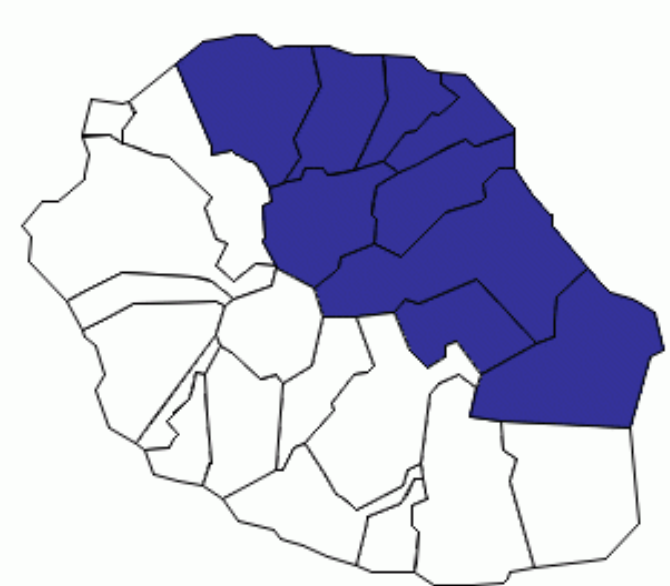
| Santé : Hospitalisation complète | Source | Territoire Nord-Est | La Réunion |
|---|---------------------------|---------------------|------------|
| Nombre de séjours hospitaliers chez les femmes en 2013 | ATIH, ARS OI | 26 338 | 65 449 |
| Taux standardisé d'hospitalisation chez les femmes en 2013 (pour 10 000 habitants) | ATIH, ARS OI, INSEE | 1 752 | 1 693 |
| Nombre de séjours hospitaliers chez les hommes en 2013 | ATIH, ARS OI | 21 100 | 53 892 |
| Taux standardisé d'hospitalisation chez les hommes en 2013 (pour 10 000 habitants) | ATIH, ARS OI, INSEE | 1 811 | 1 736 |
| Nombre de séjours hospitaliers en 2013 | ATIH, ARS OI | 47 438 | 119 341 |
| Taux standardisé d'hospitalisation en 2013 (pour 10 000 habitants) | ATIH, ARS OI, INSEE | 1 765 | 1 700 |
| Santé : Mortalité | Source | Territoire Nord-Est | La Réunion |
| Nombre moyen de décès chez les femmes sur la période 2009-2011 | INSERM CépiDC | 699 | 1 821 |
| Taux standardisé moyen annuel de décès chez les femmes sur la période 2009-2011 (pour 100 000 habitants) | INSERM CépiDC, INSEE | 653,3 | 658,8 |
| Nombre moyen de décès chez les hommes sur la période 2009-2011 | INSERM CépiDC | 850 | 2 294 |
| Taux standardisé moyen annuel de décès chez les hommes sur la période 2009-2011 (pour 100 000 habitants) | INSERM CépiDC, INSEE | 1 141,5 | 1 129,0 |
| Nombre moyen de décès sur la période 2009-2011 | INSERM CépiDC | 1 549 | 4 115 |
| Taux standardisé moyen annuel de décès sur la période 2009-2011 (pour 100 000 habitants) | INSERM CépiDC, INSEE | 850,1 | 856,4 |
| Nombre moyen de décès prématurés (survenant avant 65 ans) sur la période 2009-2011 | INSERM CépiDC | 559 | 1 445 |
| Part des décès prématurés (survenant avant 65 ans) sur la période 2009-2011 (parmi l'ensemble des décès) | INSERM CépiDC | 36,1 | 35,1% |
| Santé : Admissions en Affection de Longue Durée (ALD) | Source | Territoire Nord-Est | La Réunion |
| Nombre moyen d'admissions en ALD chez les femmes sur la période 2010-2012 | CNAMTS, CCMSA, RSI | 2 499 | 6 725 |
| Taux standardisé moyen annuel d'admissions en ALD chez les femmes sur la période 2010-2012 (pour 100 000 habitants) | CNAMTS, CCMSA, RSI, INSEE | 1 950 | 2 050 |
| Nombre moyen d'admissions en ALD chez les hommes sur la période 2010-2012 | CNAMTS, CCMSA, RSI | 2 621 | 7 136 |
| Taux standardisé moyen annuel d'admissions en ALD chez les hommes sur la période 2010-2012 (pour 100 000 habitants) | CNAMTS, CCMSA, RSI, INSEE | 2 535 | 2 622 |
| Nombre moyen d'admissions en ALD sur la période 2010-2012 | CNAMTS, CCMSA, RSI | 5 120 | 13 861 |
| Taux standardisé moyen annuel d'admissions en ALD sur la période 2010-2012 (pour 100 000 habitants) | CNAMTS, CCMSA, RSI, INSEE | 2 152 | 2 260 |
| Nombre moyen d'admissions en ALD pour maladies cardiovasculaires sur la période 2010-2012 | CNAMTS, CCMSA, RSI | 1 526 | 4 411 |
| Taux standardisé moyen annuel d'admissions en ALD pour maladies cardiovasculaires sur la période 2010-2012 (pour 100 000 habitants) | CNAMTS, CCMSA, RSI, INSEE | 891 | 979 |
| Nombre moyen d'admissions en ALD pour diabète sur la période 2010-2012 | CNAMTS, CCMSA, RSI | 1 544 | 3 981 |
| Taux standardisé moyen annuel d'admissions en ALD pour diabète sur la période 2010-2012 (pour 100 000 habitants) | CNAMTS, CCMSA, RSI, INSEE | 612 | 605 |



Indicateurs Santé-Social à La Réunion

Territoire de Santé Nord-Est

| Précarité financière | Source | Territoire Nord-Est | La Réunion |
|---|--------------------------------------|---------------------|------------|
| Allocataires d'au moins un minimum social au 31/12/13 | CAF Réunion | 43 776 | 116 142 |
| Taux d'allocataires d'au moins un minimum social au 31/12/13 (pour 100 ménages) | CAF Réunion, INSEE | 38% | 39% |
| Personnes couvertes par au moins un minimum social au 31/12/13 | CAF Réunion | 97 722 | 255 404 |
| Taux de personnes couvertes par au moins un minimum social au 31/12/13 (pour 100 habitants) | CAF Réunion, INSEE | 31% | 31% |
| Allocataires du RSA (socle et/ou activité) au 31/12/13 | CAF Réunion | 41 148 | 110 267 |
| Taux d'allocataires du RSA (socle et/ou activité) au 31/12/13 (pour 100 habitants de 25-49 ans) | CAF Réunion, INSEE | 27,7% | 28,2% |
| Personnes couvertes par le RSA (socle et/ou activité) au 31/12/13 | CAF Réunion | 100 338 | 264 455 |
| Taux de personnes couvertes par le RSA (socle et/ou activité) au 31/12/13 (pour 100 habitants) | CAF Réunion, INSEE | 31,3% | 31,9% |
| Nombre d'allocataires du RSO au 31/12/13 | CAF Réunion | 2 309 | 5 944 |
| Taux d'allocataires du RSO au 31/12/13 (pour 100 habitants de 50 ans et plus) | CAF Réunion, INSEE | 3,0% | 3,0% |
| Nombre de personnes couvertes par le RSO au 31/12/13 | CAF Réunion | 2 575 | 6 651 |
| Taux de personnes couvertes par le RSO au 31/12/13 (pour 100 habitants de 50 ans et plus) | CAF Réunion, INSEE | 3,4% | 3,3% |
| Nombre d'allocataires de l'AAH au 31/12/13 | CAF Réunion | 6 199 | 15 504 |
| Taux d'allocataires de l'AAH au 31/12/13 (pour 100 habitants de 20-59 ans) | CAF Réunion, INSEE | 3,6% | 3,5% |
| Nombre de personnes couvertes par l'AAH au 31/12/13 | CAF Réunion | 9 207 | 22 783 |
| Taux de personnes couvertes par l'AAH au 31/12/13 (pour 100 habitants de 20-59 ans) | CAF Réunion, INSEE | 5,3% | 5,1% |
| Part des ménages fiscaux non imposés en 2011 (%) | INSEE, DGFip | 69,8% | 71,6% |
| Nombre de bénéficiaires de l'APA au 31/12/13 | Conseil Général de La Réunion | 4 185 | 13 583 |
| Taux de bénéficiaires de l'APA au 31/12/13 (pour 100 habitants de 60 ans et plus) | Conseil Général de La Réunion, INSEE | 10,5% | 12,9% |
| Logement | Source | Territoire Nord-Est | La Réunion |
| Allocataires d'aides au logement (ALS ou ALF) au 31/12/13 | CAF Réunion | 48 224 | 107 957 |
| Taux d'allocataires d'aides au logement (ALS ou ALF) au 31/12/13 (pour 100 ménages) | CAF Réunion, INSEE | 41% | 36% |
| Nombre de logements sociaux au 01/01/14 | ARMOS-oi | 32 322 | 61 636 |
| Taux de logements sociaux au 01/01/14 (pour 100 habitations principales) | ARMOS-oi | 27% | 21% |
| Nombre de demandeurs actifs de logements sociaux au 01/01/13 | DEAL | 14 949 | 32 841 |
| Taux de ménages demandeurs de logements sociaux au 01/01/13 (pour 100 ménages) | DEAL | 13% | 11% |



Indicateurs Santé-Social à La Réunion

Territoire de Santé Nord-Est

Chômage et Emploi

| | Source | Territoire Nord-Est | La Réunion |
|--|------------------------------|---------------------|------------|
| Part des chômeurs dans la population active au 1er janvier 2011 (%) | INSEE | 32,3% | 35,5% |
| Demandeurs d'emploi en fin de mois de catégories AB au 31/12/13 | Pôle emploi, DIECCTE Réunion | 46 694 | 140 796 |
| Demandeurs d'emploi en fin de mois de catégories AB de moins de 25 ans au 31/12/13 | Pôle emploi, DIECCTE Réunion | 8 028 | 22 116 |
| Demandeurs d'emploi en fin de mois de catégories AB de 25 à 49 ans au 31/12/13 | Pôle emploi, DIECCTE Réunion | 31 587 | 90 994 |
| Demandeurs d'emploi en fin de mois de catégories AB de 50 ans ou plus au 31/12/13 | Pôle emploi, DIECCTE Réunion | 9 079 | 27 686 |
| Demandeurs d'emploi en fin de mois de catégories AB hommes au 31/12/13 | Pôle emploi, DIECCTE Réunion | 24 223 | 68 823 |
| Demandeurs d'emploi en fin de mois de catégories AB femmes au 31/12/13 | Pôle emploi, DIECCTE Réunion | 24 471 | 71 973 |

Formation et Scolarité

| | Source | Territoire Nord-Est | La Réunion |
|--|-------------|---------------------|------------|
| Nombre d'enfants bénéficiaires de l'Allocation de Rentrée Scolaire (ARS) au 31/12/13 | CAF Réunion | 50 611 | 130 708 |
| Effectif des 15-34 ans non scolarisés ne possédant aucun diplôme en 2011 | INSEE | 15 930 | 46 201 |
| Proportion des 15-34 ans non scolarisés ne possédant aucun diplôme en 2011 (%) | INSEE | 25,8% | 28,5% |

Abréviations

AAH : Allocation aux Adultes Handicapés
 ALD : Affection de Longue Durée
 ALF : Allocation de Logement à caractère Familial
 ALS : Allocation de Logement à caractère Social
 APA : Allocation Personnalisée d'Autonomie
 ARMOS-oi : Association Régionale des Maîtres d'Ouvrages Sociaux de l'Océan Indien
 ARS : Allocation de Rentrée Scolaire
 ARS OI : Agence de Santé Océan Indien
 ATIH : Agence Technique de l'information sur l'Hospitalisation
 CAF : Caisse d'Allocations Familiales
 CCMSA : Caisse Centrale de la Mutualité Sociale Agricole
 Cépidc : Centre d'épidémiologie sur les causes médicales de décès
 CGSS : Caisse Générale de Sécurité Sociale
 CMU : Couverture Maladie Universelle
 CNAMTS : Caisse Nationale de l'Assurance Maladie des Travailleurs Salariés
 DEFM : Demandeurs d'Emploi en Fin de Mois
 DGFiP : Direction Générale des Finances Publiques
 DIECCTE : Direction des Entreprises, de la Concurrence, de la Consommation, du Travail et de l'Emploi
 INSEE : Institut National de la Statistique et des Etudes Economiques
 INSERM : Institut National de la Santé, de l'Epidémiologie et de la Recherche Médicale
 ORS : Observatoire Régional de la Santé
 PLS : Parc Locatif Social
 PMSI : Programme de Médicalisation des Systèmes d'Information
 RPPS Répertoire Partagé des Professionnels de Santé
 RSA : Revenu de Solidarité Active
 RSI : Régime Social des Indépendants
 RSO : Revenu de Solidarité

Note méthodologique

Ce travail, à visée descriptive, repose sur la collecte, la synthèse des données existantes et la mise à jour d'indicateurs communaux et régionaux les plus récents sur les 6 thématiques suivantes : Données de cadrage, Santé, Précarité financière, Logement, Chômage et Emploi, Formation et Scolarité. Les indicateurs Santé-Social proviennent de différentes bases de données locales ou nationales : ARMOS-oi, ATIH, ARS OI, CAF Réunion, CGSS de La Réunion, Conseil Général de la Réunion, DEAL, Direction Générale des Impôts (DGFiP), DIECCTE Réunion, INSEE, INSERM Cépidc, Régimes d'Assurance Maladie (CNAMTS, RSI, CCMSA). Les taux bruts sont calculés à partir des populations issues du recensement de population 2011 et les taux standardisés sur l'âge (mortalité, admission en Affection de Longue Durée (ALD), hospitalisation) ont été calculés à partir des effectifs moyens enregistrés pour une année donnée ou sur des périodes triennales en prenant comme population de référence la population française au recensement de population 2006.

Références bibliographiques

- [1] ORS Réunion, ARS OI, CODESS. Indicateurs Santé-Social à La Réunion : synthèse régionale et indicateurs communaux. Septembre 2011.
 [2] ORS Réunion, ARS OI. Indicateurs Santé-Social à La Réunion : synthèse régionale et indicateurs communaux. Décembre 2014.

Les indicateurs Santé-Social 2014 et la synthèse régionale sont disponibles sur :
<http://www.ors-reunion.org> <http://www.ars.ocean-indien.sante.fr>

Auteurs

Cédric RICOURT (ORS Réunion)
 Monique RICQUEBOURG (ORS Réunion)

Comité de relecture

Florence CALIEZ (ARS OI)
 Eric MARIOTTI (ARS OI)

Financement



Nous remercions nos partenaires

